



# DEMOCRACIA INABALADA

2023 - BRAZIL FORUM UK

 **IDEIA**

# PESQUISA VIA APP

## Objetivo

Realização de pesquisa quantitativa sobre percepções da população brasileira a respeito de temas atuais.

## Período de campo

15 e 16 de maio de 2023.

## Universo

Pesquisa realizada com eleitores brasileiros maiores de 16 anos.

## Amostra

1.581 entrevistas

- Cotas variáveis, segundo a distribuição da população e regiões:
  - Gênero: feminino e masculino
  - Grupos de idade: 16-24, 25-34, 35-44, 45+.
- **Censo 2010 e PNAD 2022**

## Margem de erro

O intervalo de confiança estimado é de 95% e a margem de erro máxima estimada para o total da amostra é de aproximadamente 3 pontos percentuais para mais ou para menos sobre os resultados encontrados no total da amostra.

## Coleta dos dados

Pesquisa realizada via aplicativo mobile proprietário.

## Controle de qualidade


Há filtragem em todos os questionários após a realização das entrevistas in loco. Fiscalização em aproximadamente 30% dos questionários.

Os dados estão em porcentagem. Devido ao arredondamento, os números podem variar entre 99% e 101%.

# BRASIL X BRASÍLIA X CPI 8/01

PERCEPÇÕES DA  
SITUAÇÃO ATUAL  
DO BRASIL

## RUMO DO BRASIL



Certo

Errado

Não sabe

Fonte: Para você, de modo geral, o Brasil está no rumo certo ou errado? (ESTIMULADA - RESPOSTA ÚNICA)  
Base: Total da amostra (1.581)

PERCEPÇÕES DA  
SITUAÇÃO ATUAL  
DO BRÁSIL

**MAIOR  
PROBLEMA  
DO BRASIL  
HOJE**

**21%**

Desemprego

**19%**

Corrupção

**15%**

Saúde

**13%**

Inflação

**8%**

Educação

**8%**

Fome/Miséria

**6%**

Violência/  
Segurança

**3%**

Má administração  
pública

**3%**

Polarização  
política

**2%**

Moral e costumes

**1%**

Meio ambiente

**0,2%**

Pobreza

**0,2%**

Mudanças  
climáticas

**2%**

Não sabe

Fonte: Na sua opinião, qual é o maior  
problema do Brasil hoje?  
(ESTIMULADA - RESPOSTA ÚNICA)  
Base: Total da amostra (1.581)

## BRASÍLIA DEMOCRACIA x DITADURA

A democracia é  
sempre melhor do que  
qualquer forma de  
governo

72%

Em certas  
circunstâncias é  
melhor uma ditadura  
do que um regime  
democrático

17%

Tanto faz se o governo  
é uma democracia ou  
uma ditadura

11%

Fonte: Gostaria que você me dissesse com qual  
dessas três afirmações você concorda mais:  
(ESTIMULADA - RESPOSTA ÚNICA)  
Base: Total da amostra (1.581)

# BRASÍLIA PALAVRA QUE REFLETE MANIFESTANTE S DE 8 DE JANEIRO

28%

Bolsonaristas

20%

Vândalos

10%

Patriotas

9%

Terroristas

6%

Golpistas

4%

Fascistas

4%

Petistas

2%

Manipulados

2%

Bandidos/  
Criminosos

1%

Manifestantes  
pacíficos

10%

Não sabe

>1%

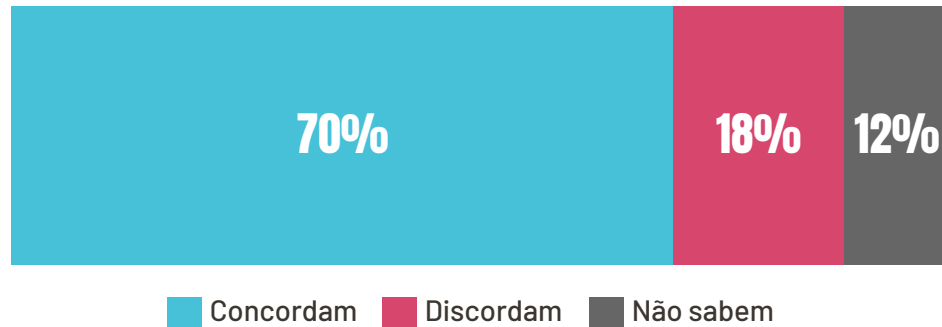
Outras palavras  
citadas\*

Ignorantes  
Desordeiros  
Delinquentes  
Gente inocente que  
se deixaram levar  
Armação/Esquema  
armado  
Absurdo  
Anti-Democrática  
Esquerdistas  
Ridículos  
Extremismo  
Apelativo  
Grito de Liberdade  
Revoltados  
Vagabundos  
Vergonha  
Anarquia  
Desocupados  
Estupidez  
Psicopatas  
Um pouco de tudo  
que foi citado  
Outra

Fonte: No dia 08 de janeiro de 2023, manifestantes invadiram e depredaram prédios do Congresso, Planalto e Supremo na Praça dos Três Poderes em Brasília. Qual palavra melhor reflete, na sua opinião, as pessoas que entraram nos prédios da Praça dos Três Poderes em Brasília? (ESTIMULADA - RESPOSTA ÚNICA)  
Base: Total da amostra (1.581)

CPI DE  
8 DE JANEIRO

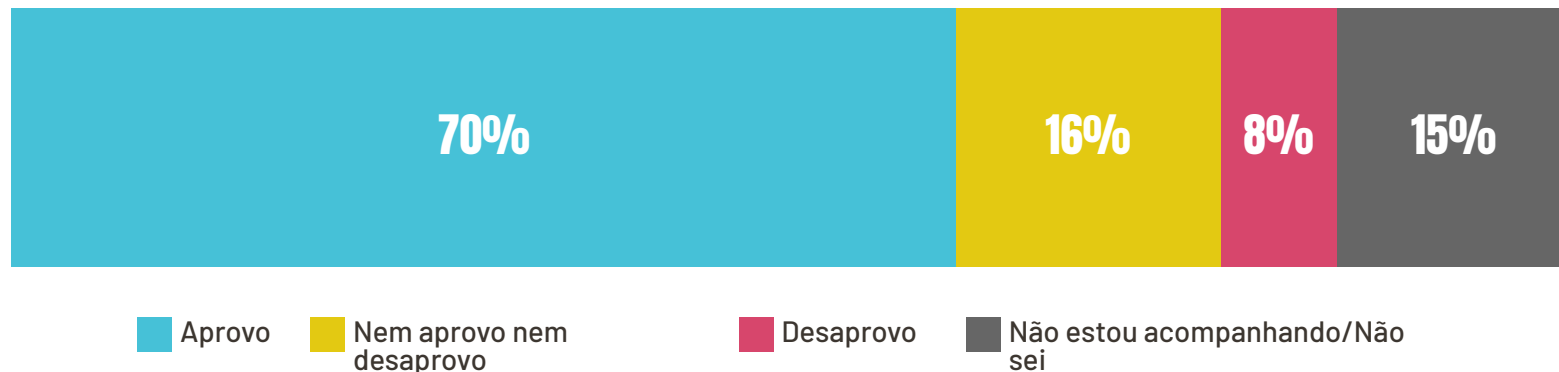
## Os responsáveis pela invasão e depredação da Esplanada dos Ministérios devem ser severamente punidos por suas ações



Fonte: Qual é a sua opinião em relação à abertura de uma CPI (Comissão Parlamentar de Inquérito) sobre a invasão à Praça dos 3 Poderes em Brasília no dia 8 de janeiro de 2023? (ESTIMULADA - RESPOSTA ÚNICA)  
Base: Total da amostra (1.581)

CPI DE 8 DE JANEIRO

## Qual é a sua opinião em relação à abertura de uma CPI sobre a invasão à Praça dos 3 Poderes em Brasília no dia 8 de janeiro de 2023?



Fonte: Qual é a sua opinião em relação à abertura de uma CPI (Comissão Parlamentar de Inquérito) sobre a invasão à Praça dos 3 Poderes em Brasília no dia 8 de janeiro de 2023? (ESTIMULADA - RESPOSTA ÚNICA) Base: Total da amostra (1.581)



# ATAQUE **EM** ESCOLAS

Maior vigilância e repressão ao uso de drogas entre crianças e jovens (ex. uso de câmeras de segurança nas escolas, banheiros, salas de aula, etc)



Maior vigilância e repressão ao uso de drogas entre crianças e jovens (ex. uso de câmeras de segurança nas escolas, banheiros, salas de aula, etc)



Maior vigilância e repressão ao uso de drogas entre crianças e jovens (ex. uso de câmeras de segurança nas escolas, banheiros, salas de aula, etc)



Maior vigilância e repressão ao uso de drogas entre crianças e jovens (ex. uso de câmeras de segurança nas escolas, banheiros, salas de aula, etc)



Maior vigilância e repressão ao uso de drogas entre crianças e jovens (ex. uso de câmeras de segurança nas escolas, banheiros, salas de aula, etc)



Maior vigilância e repressão ao uso de drogas entre crianças e jovens (ex. uso de câmeras de segurança nas escolas, banheiros, salas de aula, etc)



Maior vigilância e repressão ao uso de drogas entre crianças e jovens (ex. uso de câmeras de segurança nas escolas, banheiros, salas de aula, etc)



Maior vigilância e repressão ao uso de drogas entre crianças e jovens (ex. uso de câmeras de segurança nas escolas, banheiros, salas de aula, etc)



Maior vigilância e repressão ao uso de drogas entre crianças e jovens (ex. uso de câmeras de segurança nas escolas, banheiros, salas de aula, etc)



Aprovo

Nem aprovo nem desaprovo

Desaprovo

Não sei

2023

# **Brazil Forum UK**

## **Democracia**

## **Inabalada**

Todas e quaisquer informações, dados e detalhes contidos neste documento e/ou obtidos em razão do presente objeto, por qualquer outra forma, verbal ou escrita, impressa ou em formato eletrônico, terão caráter estritamente confidencial ("Informações Confidenciais"), não podendo ser divulgados, copiados, transmitidos, distribuídos, postados, publicados ou, de qualquer forma utilizados, exceto se prévia e expressamente autorizado, por escrito. Para que não restem dúvidas, tais Informações Confidenciais incluem, mas não se limitam, a pesquisas, apresentações e toda e qualquer informação de caráter técnico, financeiro, comercial, contábil, legal etc disponibilizadas em razão do presente objeto.

Em caso de descumprimento da obrigação de confidencialidade por você, suas afiliadas e/ou empresas coligadas, seus sócios, funcionários e/ou prepostos, contratados, administradores, representantes e/ou consultores, você poderá ser responsabilizado pelo ressarcimento de perdas e danos, sem prejuízo da adoção das medidas administrativas ou judiciais que entendemos cabíveis para fazer cessar o descumprimento.

**CONFIDENCIAL**



## METODOLOGIA

**Objetivo** : Realização de pesquisa quantitativa sobre percepções da população brasileira a respeito de temas atuais.

**Período de campo**: 15 e 16 de maio de 2023.

**Universo** : Pesquisa realizada com eleitores brasileiros maiores de 16 anos.

**Amostra** : 1.581 entrevistas

- Cotas variáveis, segundo a distribuição da população e regiões:
  - Gênero: feminino e masculino
  - Grupos de idade: 16-24, 25-34, 35-44, 45+.
- **PNAD 2021 e Censo 2010.**

**Margem de erro**: O intervalo de confiança estimado é de 95% e a margem de erro máxima estimada para o total da amostra é de aproximadamente 3 pontos percentuais para mais ou para menos sobre os resultados encontrados no total da amostra.

**Coleta dos dados**: Pesquisa realizada via aplicativo mobile proprietário.

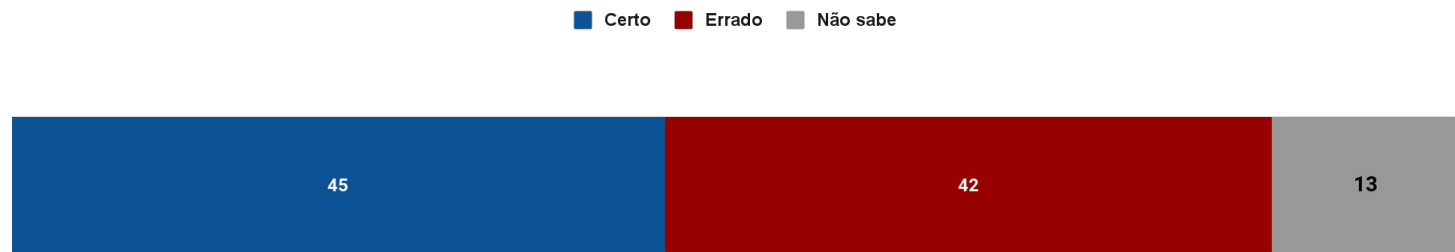
**Controle de qualidade**: Há filtragem em todos os questionários após a realização das entrevistas in loco. Fiscalização em aproximadamente 30% dos questionários.

Os dados estão em porcentagem. Devido ao arredondamento, os números podem variar entre 99% e 101%.



# PERCEPÇÕES DA SITUAÇÃO ATUAL DO BRASIL |

## RUMO DO BRASIL

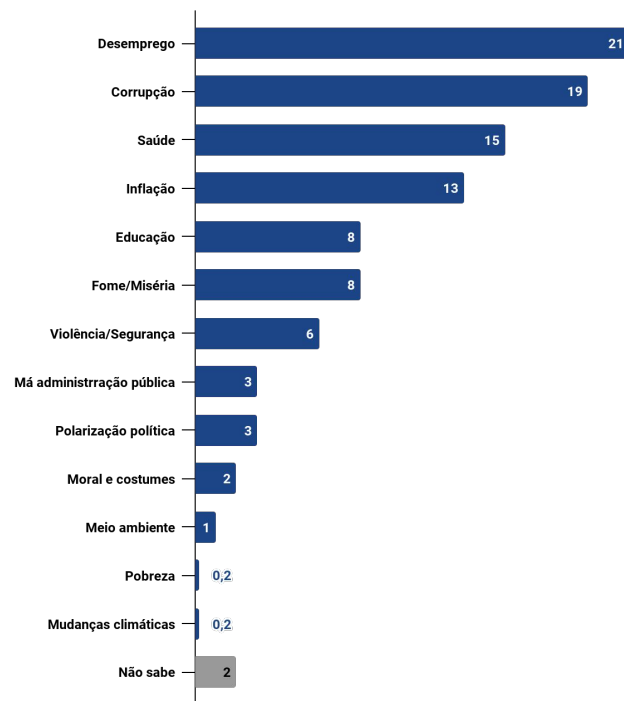


Fonte: Para você, de modo geral, o Brasil está no rumo certo ou errado? (ESTIMULADA - RESPOSTA ÚNICA)  
Base: Total da amostra (1.581)

CONFIDENCIAL

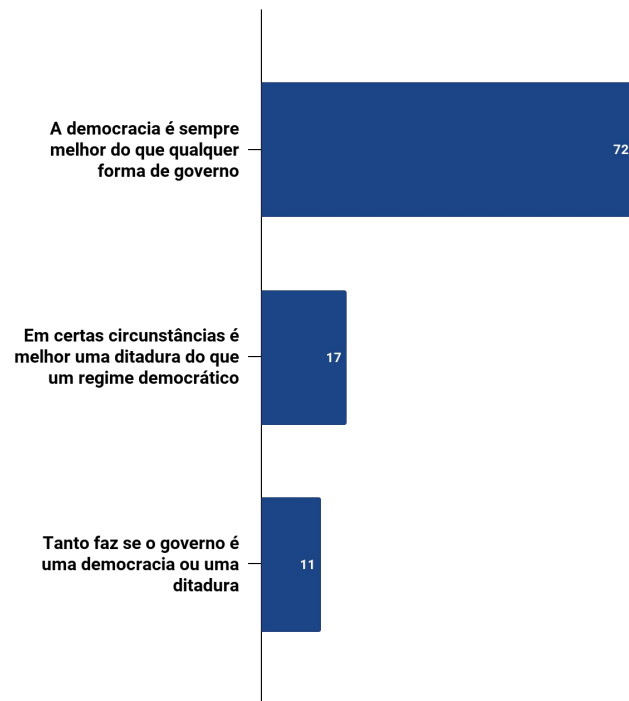
# PERCEPÇÕES DA SITUAÇÃO ATUAL DO BRASIL |

## MAIOR PROBLEMA DO BRASIL HOJE



Fonte: Na sua opinião, qual é o maior problema do Brasil hoje? (ESTIMULADA - RESPOSTA ÚNICA)  
Base: Total da amostra (1.581)

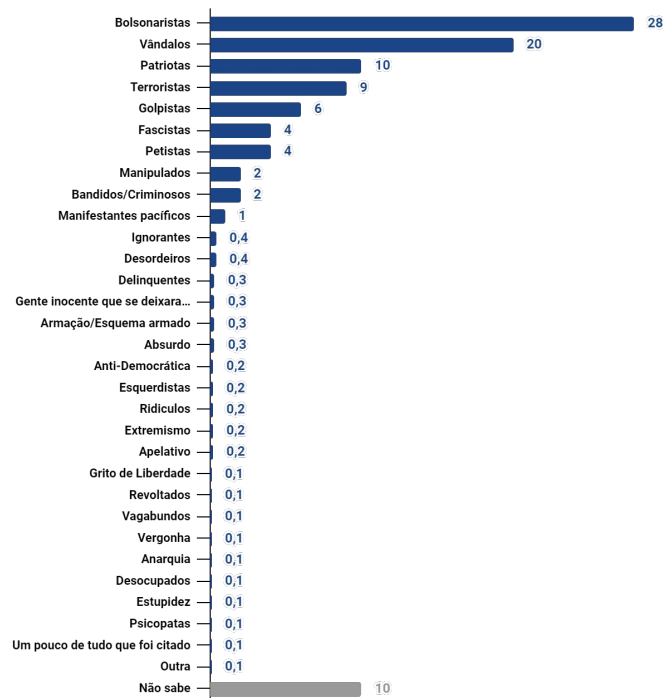
CONFIDENCIAL



Fonte: Gostaria que você me dissesse com qual dessas três afirmações você concorda mais: (ESTIMULADA - RESPOSTA ÚNICA)  
Base: Total da amostra (1.581)

# BRASÍLIA |

## PALAVRA QUE REFLETE MANIFESTANTES DE 8 DE JANEIRO



Fonte: No dia 08 de janeiro de 2023, manifestantes invadiram e depredaram prédios do Congresso, Planalto e Supremo na Praça dos Três Poderes em Brasília. Qual palavra melhor reflete, na sua opinião, as pessoas que entraram nos prédios da Praça dos Três Poderes em Brasília? (ESTIMULADA - RESPOSTA ÚNICA)

Base: Total da amostra (1.581)

CONFIDENCIAL

Os responsáveis pela invasão e depredação da Esplanada dos Ministérios devem ser severamente punidos por suas ações



■ Concordam ■ Discordam ■ Não sabem



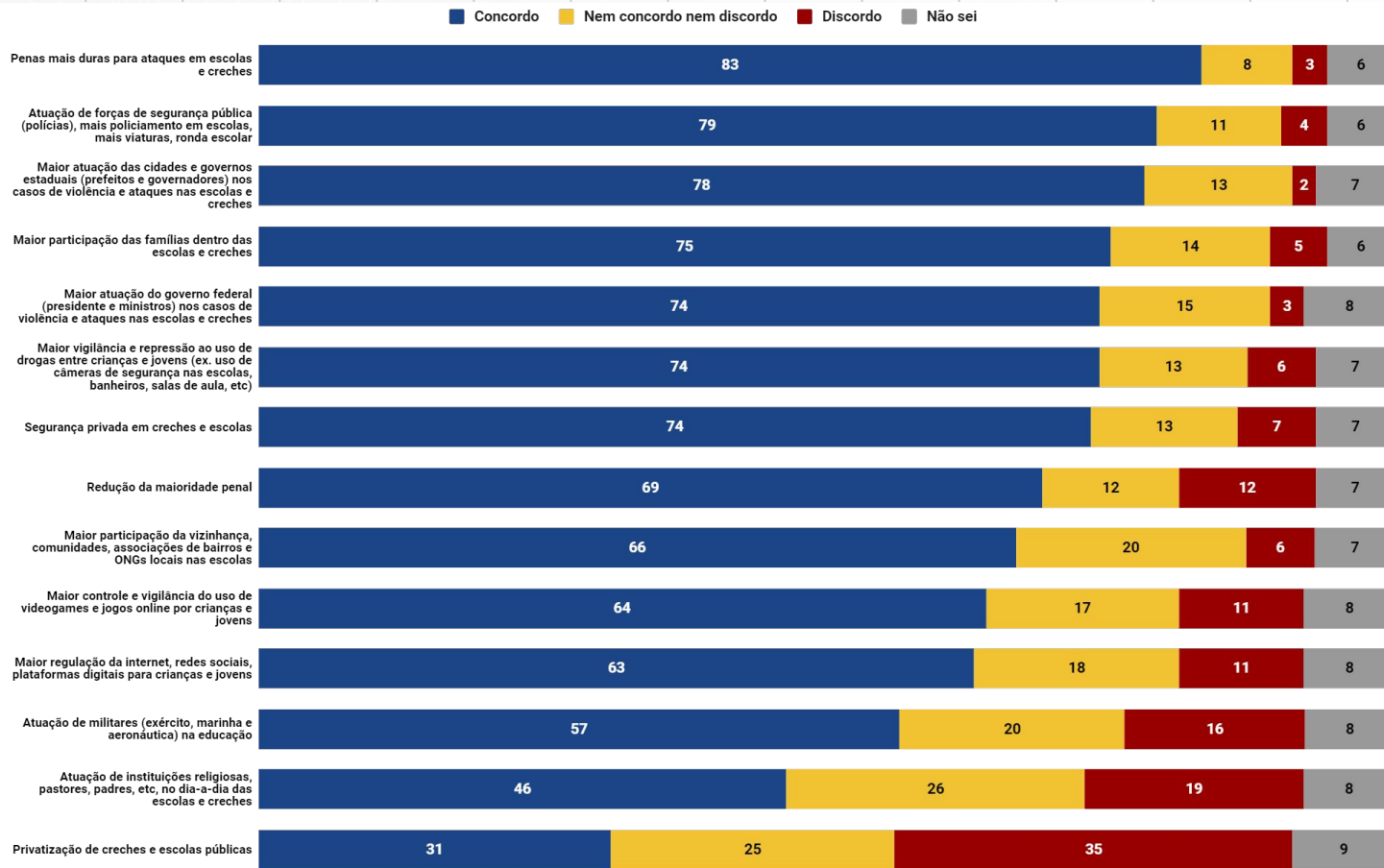
## ATUALIDADES | CPI DE 8 DE JANEIRO

■ Aprovo ■ Nem aprovo nem desaprovo ■ Desaprovo ■ Não estou acompanhando/Não sei





# ATUALIDADES | SOLUÇÕES PARA ATAQUES EM ESCOLAS



**Fonte:** No dia 5 de abril, uma creche em Blumenau, no estado de Santa Catarina, foi atacada. Quatro crianças foram mortas e várias ficaram feridas. A seguir, vamos citar uma série de possíveis soluções e, para cada uma delas, você vai nos responder se concorda ou discorda se essa seria uma boa medida para conter futuros ataques em escolas. (ESTIMULADA - RESPOSTA ÚNICA)

**Base:** Total da amostra (1.581)



## DESTAQUES

# Penas mais duras para ataques em escolas e creches

	TOTAL																													
		18-24	25-34	35-44	45+	Centro-Oeste	Nordeste	Norte	Sudeste	Sul	Menos de 1	Entre 1 e 3	Entre 3 e 6	Entre 6 e 10	Acima de 10	Branca	Preta	Parda	Amarela	Indígena	Lula	Bolsonaro	Ótimo/Bom	Regular	Ruim/Péssimo	Esq./Centro-Esq.	Centro	Direita/Centro-Direita	Já teve posição política e hoje não tenho mais	Nunca teve posição política
Concordo	83											89	83	91	87	82	82	69	64	86	87	86	85	86	92	81	90	87	84	55
Discordo	3	7																17	10	4	2	4	3	2	3	8	1	2	2	9

**Concordo: Entre 3 e 6SM (89%), Acima de 10SM (91%), Esquerda/Centro-esquerda (92%), Direita/Centro-direita (90%)**

**Discordo: 18-24 anos (7%), Centro (8%),**

## DESTAQUES

Atuação de forças de segurança pública (polícias), mais policiamento em escolas, mais viaturas, ronda escolar

	TOTAL																											Já teve posição política e hoje não tenho mais	Nunca tive posição política	Não sei			
		Fem.	Masc.	18-24	25-34	35-44	45+	Centro-Oeste	Nordeste	Norte	Sudeste	Sul	Menos de 1	Entre 1 e 3	Entre 3 e 6	Entre 6 e 10	Acima de 10	Branca	Preta	Parda	Amarela	Indígena	Lula	Bolsonaro	Ótimo/Bom	Regular	Ruim/Péssimo				Esq./Centro-Esq.	Centro	Direita/Centro-Direita
Concordo	79	81	77	74	77	79	82	77	76	88	79	81	75	82	85	79	94	83	75	79	61	58	80	85	79	83	84	82	77	89	82	80	53
Nem concordo nem discordo	11	10	12	13	13	12	10	12	13	7	12	8	12	11	8	9	6	9	16	11	17	31	12	9	11	12	10	9	16	7	12	13	14
Discordo	4	3	4	6	5	3	3	5	6	1	3	2	3	4	4	8	0	3	4	4	10	5	5	2	6	2	2	8	4	2	2	2	5
Não sei	6	5	7	8	6	7	5	7	5	4	6	8	9	3	3	5	0	5	4	7	12	5	3	4	4	3	4	1	3	3	4	5	28

**Concordo: Norte (88%), Entre 3 e 6 SM (85%), Acima de 10 SM (94%), Voto em Bolsonaro no 2º turno (85%), Direita/Centro-direita (89%)**

**Nem concordo, nem discordo: Preto (16%), Centro (16%)**

**Discordo: Entre 6 e 10SM (8%), Amarela (10%), Esquerda/Centro-esquerda (8%)**

## DESTAQUES

Por atuação das cidades e governos estaduais (prefeitos e governadores) nos casos de violência e ataques nas escolas e creches

		TOTAL	Gênero		Idade				Região					Renda familiar (salário mínimo)					Raça/cor					Voto no 2º turno/2022		Avaliação do governo Lula					Orientação política				
			Fem.	Masc.	18-24	25-34	35-44	45+	Centro-Oeste	Nordeste	Norte	Sudeste	Sul	Menos de 1	Entre 1 e 3	Entre 3 e 6	Entre 6 e 10	Acima de 10	Branca	Preta	Parda	Amarela	Indígena	Lula	Bolsonaro	Ótimo/Bom	Regular	Ruim/Péssimo	Esquerda/Centro-Esquerda	Centro	Direita/Centro-Direita	Já teve posição política e hoje não tenho mais	Nunca teve posição política	Não sei	
Maior atuação das cidades e governos estaduais (prefeitos e governadores) nos casos de violência e ataques nas escolas e creches	Concordo	78	79	76	69	77	79	80	74	76	83	79	77	71	82	83	85	90	81	75	77	61	42	80	83	81	79	82	87	75	86	84	75	49	
	Nem concordo nem discordo	13	12	14	19	13	12	12	14	16	8	13	10	17	12	11	9	10	11	18	13	19	31	14	11	12	16	12	9	18	9	12	17	18	
	Discordo	2	1	3	3	3	2	1	0	2	3	2	2	2	2	2	1	0	2	2	1	9	16	2	2	2	2	1	1	5	1	1	2	4	
	Não sei	7	7	7	10	7	7	7	12	6	7	6	10	10	5	4	5	0	6	6	9	11	11	4	5	5	4	5	2	3	4	4	7	29	

**Concordo: Norte (83%), Entre 3 e 6SM (83%), Entre 6 e 10SM (85%), Acima de 10SM (90%), Esquerda/Centro-Esquerda (87%), Direita/Centro-direita (86%), Sem posição política (84%)**

**Nem concordo, nem discordo: 18-24 anos (19%), Nordeste (16%), menos de 1SM (17%), Preto (18%), Centro (18%)**

**Discordo: Centro (5%)**

## DESTAQUES

# Maior participação das famílias dentro das escolas e creches

	TOTAL	Gênero		Idade				Região					Renda familiar (salários mínimos)					Raça/cor					Voto no 2º turno/2022		Avaliação do governo Lula			Orientação política					
		Fem.	Masc.	18-24	25-34	35-44	45+	Centro-Oeste	Nordeste	Norte	Sudeste	Sul	Menos de 1	Entre 1 e 3	Entre 3 e 6	Entre 6 e 10	Acima de 10	Branca	Preta	Parda	Amarela	Indígena	Lula	Bolsonaro	Ótimo/Bom	Regular	Ruim/Péssimo	Esq./Centro-Esq.	Centro	Direita/Centro-Direita	Já teve posição política e hoje não tenho mais	Nunca teve posição política	Não sei
Concordo	75	78	72	72	73	75	77	75	76	80	73	75	70	78	80	82	88	79	75	73	55	53	80	77	80	75	77	85	71	78	82	74	51
Nem concordo, nem discordo	14	12	17	16	15	16	13	14	13	12	15	16	16	16	11	9	12	13	17	14	14	26	13	14	11	17	15	10	17	16	12	15	17
Discordo	5	5	5	5	6	3	5	3	6	3	6	1	4	5	7	4	0	3	4	6	19	16	4	5	5	5	4	7	4	5	6	4	
Não sei	6	6	6	7	6	6	6	7	5	5	6	8	10	2	2	5	0	5	4	7	11	5	3	4	4	3	4	2	4	3	1	5	28

**Concordo: Entre 6 e 10SM (82%), Acima de 10SM (88%), Esquerda/Centro-Esquerda (85%), S  
posição política (82%)**

**Nem concordo, nem discordo: Masculino (17%), Perto (17%), Avalia gov. como regular (17%), Centro (17%)**

# Opinião do governo federal (presidente e ministros) nos casos de violência e ataques nas escolas e creches

	TOTAL	Gênero		Idade				Região					Renda familiar (salários mínimos)					Raça/cor					Voto no 2º turno/2022		Avaliação do governo Lula					Orientação política				
		Fem.	Masc.	18-24	25-34	35-44	45+	Centro-Oeste	Nordeste	Norte	Sudeste	Sul	Menos de 1	Entre 1 e 3	Entre 3 e 6	Entre 6 e 10	Acima de 10	Branca	Preta	Parda	Amarela	Indígena	Lula	Bolsonaro	Ótimo/Bom	Regular	Ruim/Péssimo	Esq./Centro-Esq.	Centro	Direita/Centro-Direita	Já teve posição política e hoje não tem mais	Nunca teve posição política	Não sei	
Maiores situações do governo federal (presidente e ministros) nos casos de violência e ataques nas escolas e creches	Concordo	74	76	71	69	74	74	75	73	72	80	74	73	68	77	78	79	77	77	69	73	58	58	78	76	78	76	74	83	73	77	77	73	50
	Nem concordo nem discordo	15	14	16	18	15	14	15	12	18	10	15	14	18	14	13	11	19	13	22	14	25	31	16	14	14	17	15	13	22	12	15	17	16
	Discordo	3	3	4	2	4	4	3	6	4	3	3	3	3	3	3	5	3	3	3	4	6	11	2	4	3	5	1	3	5	4	3	4	
	Não sei	8	8	8	11	7	8	7	9	6	7	8	10	10	5	5	5	0	7	6	9	11	0	4	6	5	4	6	2	3	6	4	7	30

**Concordo: Norte (80%), Esquerda/Centro-esquerda (83%)**

**Nem concordo, nem discordo: Acima de 10SM (19%), Preto (22%), Centro (22%)**

CONFIDENCIAL

## maior vigilância e repressão ao uso de drogas entre crianças e jovens (ex. uso de câmeras de segurança nas escolas, banheiros, salas de aula, etc)

		TOTAL	Gênero		Idade				Região					Renda familiar (salários mínimos)					Raça/cor					Voto no 2º turno/2022					Avaliação do governo Lula					Orientação política				
			Fem.	Masc.	18-24	25-34	35-44	45+	Centro-Oeste	Nordes-te	Norte	Sudeste	Sul	Menos de 1	Entre 1 e 3	Entre 3 e 6	Entre 6 e 10	Acima de 10	Branca	Preta	Parda	Amarela	Indígena	Lula	Bolsonaro	Ótimo/Bom	Regular	Ruim/Péssimo	Esq./Centro-Esq.	Centro	Direita/Centro-Direita	Já teve posição política e hoje não tenho mais	Nunca teve posição política	Não sei				
Maior vigilância e repressão ao uso de drogas entre crianças e jovens (ex. uso de câmeras de segurança nas escolas, banheiros, salas de aula, etc)	Concordo	74	77	71	68	73	73	77	68	73	78	75	74	69	75	82	82	85	77	71	73	73	53	74	81	72	76	81	73	72	83	78	76	51				
	Nem concordo nem discordo	13	12	15	13	14	14	12	15	14	13	13	10	14	15	9	6	9	11	14	14	8	43	15	10	14	14	10	14	17	9	12	14	17				
	Discordo	6	5	7	8	7	5	5	8	7	4	5	4	5	6	6	7	3	6	8	5	6	5	7	4	8	6	4	11	8	3	5	4	4				
	Não sei	7	7	8	10	6	8	7	9	7	5	7	11	11	4	4	5	3	6	7	8	14	0	4	6	6	5	6	2	4	5	6	6	28				

**Concordo: Acima de 10SM (85%), Direita/Centro-direita (83%), Avalia gov. Lula ruim/péssimo (81%)  
Votou em Bolsonaro no 2º Turno (81%)**

**Nem concordo, nem discordo: Centro (17%)**

**Discordo: Esquerda/Centro-esquerda (11%)**

## DESTAQUES

Tema	Total	Gênero		Idade				Região					Renda familiar (salários mínimos)					Raça/cor					Voto no 2º turno/2022		Avaliação do governo Lula			Orientação política						
		Fem.	Masc.	18-24	25-34	35-44	45+	Centro-Oeste	Nordeste	Norte	Sudeste	Sul	Menos de 1	Entre 1 e 3	Entre 3 e 6	Entre 6 e 10	Acima de 10	Branca	Preta	Parda	Amarela	Indígena	Lula	Bolsonaro	Ótimo/Bom	Regular	Ruim/Péssimo	Esq./Centro-Esq.	Centro	Direita/Centro-Direita	Já teve posição política e hoje não tenho mais	Nunca teve posição política	Não sei	
Segurança privada em creches e escolas	Concordo	74	79	68	71	76	74	74	72	71	80	74	77	75	76	73	70	77	77	69	74	58	53	72	80	73	77	79	67	70	82	78	79	56
	Nem concordo nem discordo	13	10	16	14	12	12	13	11	15	10	13	14	12	14	12	19	9	12	15	13	17	27	15	11	13	15	12	14	22	10	15	12	11
	Discordo	7	6	8	9	6	6	7	9	8	7	7	1	3	7	11	5	14	7	9	6	8	16	10	4	10	5	5	17	5	5	5	4	4
	Não sei	7	5	8	6	6	7	6	8	6	4	6	8	10	3	4	6	0	5	7	8	17	5	3	4	4	4	4	2	2	4	2	5	29

## Segurança privada em creches e escolas

Nem concordo, nem discordo: Centro (22%), Entre 6 e 10SM (19%)

Discordo: Acima de 10SM (14%), Esquerda/Centro-esquerda (17%)

# Redução da maioria penal

	TOTAL	Gênero		Idade				Região					Renda familiar (salários mínimos)					Raça/cor					Voto no 2º turno/2022		Avaliação do governo Lula				Orientação política					
		Fem.	Masc.	18-24	25-34	35-44	45+	Centro-Oeste	Nordeste	Norte	Sudeste	Sul	Menos de 1	Entre 1 e 3	Entre 3 e 6	Entre 6 e 10	Acima de 10	Branca	Preta	Parda	Amarela	Indígena	Lula	Bolsonaro	Ótimo/Bom	Regular	Ruim/Péssimo	Esq./Centro-Esq.	Centro	Direita/Centro-Direita	Já tive posição política e hoje não tenho mais	Nunca tive posição política	Não sei	
Redução da maioria penal	Concordo	69	69	55	65	75	73	62	66	72	72	71	62	73	75	76	75	72	67	68	55	58	65	80	65	72	79	65	63	84	74	70	45	
	Nem concordo nem discordo	12	11	13	17	13	10	10	15	13	12	10	11	13	12	10	10	8	12	12	9	11	12	10	11	14	10	19	10	12	12	13		
	Discordo	12	13	11	17	15	7	12	13	15	13	11	7	13	11	12	9	17	10	14	12	23	31	18	6	18	10	7	23	15	4	11	12	12
	Não sei	7	7	8	12	7	8	6	10	6	4	7	11	11	4	3	5	0	7	7	8	14	0	5	4	6	5	4	3	3	3	4	7	30

**Concordo: 35-44 (75%), 45+ (73%), Entre 1 e 3SM (73%), Entre 3 e 6SM (75%), Entre 6 e 10 (76%), Acima de 10SM (75%), Votou em Bolsonaro no 2º Turno (80%), Avalia gov. Lula ruim/péssimo (79%), Direita/Centro-direita (84%)**

**Nem concordo, nem discordo: 18-24 (17%), Centro-oeste (15%), Centro (19%)**

**Discordo: 18-24 (17%), Acima de 10SM (17%), Votou em Lula no 2º Turno (18%), Avalia gov. Lula como ótimo/bom (18%), Esquerda/Centro-esquerda (23%)**

# Maior participação da vizinhança, comunidades, associações de bairros e ONGs locais nas escolas

		TOTAL	Gênero		Idade				Região					Renda familiar (salários mínimos)					Raça/cor					Voto no 2º turno/2022				Avaliação do governo Lula				Orientação política				
			Fem.	Masc.	18-24	25-34	35-44	45+	Centro-Oeste	Nordeste	Norte	Sudeste	Sul	Menos de 1	Entre 1 e 3	Entre 3 e 6	Entre 6 e 10	Acima de 10	Branca	Preta	Parda	Amarela	Indígena	Lula	Bolsonaro	Ótimo/Bom	Regular	Ruim/Péssimo	Esq./Centro-Esq.	Centro	Direita/Centro-Direita	Já teve posição política e hoje não tenho mais	Nunca teve posição política	Não sei		
Maior participação da vizinhança, comunidades, associações de bairros e ONGs locais nas escolas	Concordo	66	69	63	61	70	63	68	68	64	72	67	64	63	68	69	72	75	70	64	64	61	64	73	66	73	67	65	81	65	64	75	63	46		
	Nem concordo nem discordo	20	19	22	25	18	24	19	14	24	13	22	17	22	21	19	16	25	19	24	21	16	21	18	21	17	23	22	14	24	23	17	24	19		
	Discordo	6	5	8	6	6	7	7	7	7	8	5	7	4	6	8	7	0	5	8	6	8	15	5	8	5	6	8	3	8	9	6	7	6		
	Não sei	7	7	7	8	6	6	8	11	6	7	6	11	11	4	4	5	0	6	4	9	14	0	4	5	5	5	4	2	3	4	2	7	29		

**Concordo: Acima de 10SM (75%), Votou em Lula no 2º Turno (73%), Avalia gov. Lula ótimo/bom (73%)  
Esquerda/Centro-esquerda (81%)**

**Nem concordo, nem discordo: 18-24 (25%), 25-34 (24%), Nordeste (24%), Acima de 10SM (25%),  
Preto (24%), Centro (24%)**

**Discordo: Direita/Centro-direita (9%)**

CONFIDENCIAL

# Maior regulação da internet, redes sociais, plataformas digitais para crianças e jovens

		TOTAL	Gênero		Idade				Região					Renda familiar (salários mínimos)					Raça/cor					Voto no 2º turno/2022		Avaliação do governo Lula				Orientação política				
			Fem.	Masc.	18-24	25-34	35-44	45+	Centro-Oeste	Nordeste	Norte	Sudeste	Sul	Menos de 1	Entre 1 e 3	Entre 3 e 6	Entre 6 e 10	Acima de 10	Branca	Preta	Parda	Amarela	Indígena	Lula	Bolsonaro	Ótimo/Bom	Regular	Ruim/Péssimo	Esq./Centro-Esq.	Centro	Direita/Centro-Direita	Já teve posição política e hoje não tenho mais	Nunca teve posição política	Não sei
Maior regulação da internet, redes sociais, plataformas digitais para crianças e jovens	Concordo	63	69	55	59	63	66	62	60	64	70	62	61	63	64	66	63	65	64	60	63	67	32	72	59	74	67	54	80	69	55	69	62	41
	Nem concordo nem discordo	18	16	20	21	18	17	18	14	19	14	20	15	20	18	15	19	20	17	23	17	20	32	19	15	16	21	17	13	19	15	19	22	22
	Discordo	11	7	17	10	12	10	12	15	11	12	11	12	7	12	14	13	13	11	12	11	3	21	5	20	4	6	24	3	9	27	9	8	7
	Não sei	8	8	8	10	8	7	8	11	6	4	8	13	10	6	4	5	3	8	5	9	11	15	4	6	5	6	5	4	3	3	4	8	31

**Concordo: Feminino (69%), Avalia gov. Lula ótimo/bom (74%), Esquerda/Centro-esquerda (80%)**

**Nem concordo, nem discordo: Preto (23%), Avalia gov. Lula como regular (21%)**

**Discordo: Masculino (17%), Centro-oeste (15%), Entre 3 e 6 SM (14%), Votou em Bolsonaro no 2º Turno (20%), Avalia gov. Lula como ruim/péssimo (24%), Direita/Centro-direita (27%)**

## DESTAQUES

# Maior controle e vigilância do uso de videogames e jogos online por crianças e jovens

		TOTAL	Gênero		Idade				Região					Renda familiar (salários mínimos)					Raça/cor					Voto no 2º turno/2022				Avaliação do governo Lula				Orientação política				
			Fem.	Masc.	18-24	25-34	35-44	45+	Centro-Oeste	Nordeste	Norte	Sudeste	Sul	Menos de 1	Entre 1 e 3	Entre 3 e 6	Entre 6 e 10	Acima de 10	Branca	Preta	Parda	Amarela	Indígena	Lula	Bolsonaro	Ótimo/Bom	Regular	Ruim/Péssimo	Esq./Centro-Esq.	Centro	Direita/Centro-Direita	Já teve posição política e hoje não tenho mais	Nunca teve posição política	Não sei		
Maior controle e vigilância do uso de videogames e jogos online por crianças e jovens	Concordo	64	73	55	54	63	65	67	65	66	73	62	61	63	67	64	69	60	66	62	65	46	47	70	67	68	69	63	69	63	62	74	67	45		
	Nem concordo nem discordo	17	14	21	24	18	18	15	16	17	12	20	15	20	16	18	15	27	16	23	16	29	42	18	15	18	18	15	19	19	16	15	17	21		
	Discordo	11	6	17	13	12	10	10	11	11	10	11	13	8	12	14	11	13	11	11	11	14	0	8	14	9	8	17	9	17	19	7	9	4		
	Não sei	8	8	8	10	6	8	7	8	6	4	8	12	10	5	4	5	0	7	4	8	11	11	4	5	5	5	5	3	1	4	4	8	31		

**Concordo: Feminino (73%), Entre 6 e 10 SM (69%), Votou em Lula no 2º Turno (70%), Esquerda/Centro-esquerda (69%)**

**Nem concordo, nem discordo: Masculino (21%), 18-24 (24%), Acima de 10SM (27%)**

**Discordo: Masculino (17%), Entre 3 e 6 SM (14%), Votou em Bolsonaro no 2º Turno (14%), Avalia gov. Lula como ruim/péssimo (17%), Direita/Centro-direita (19%)**

## DESTAQUES

# Atuação de militares (exército, marinha e aeronáutica) na educação

		TOTAL	Gênero		Idade				Região					Renda familiar (salários mínimos)					Raça/cor					Voto no 2º turno/2022		Avaliação do governo Lula				Orientação política				
			Fem.	Masc.	18-24	25-34	35-44	45+	Centro-Oeste	Nordeste	Norte	Sudeste	Sul	Menos de 1	Entre 1 e 3	Entre 3 e 6	Entre 6 e 10	Acima de 10	Branca	Preta	Parda	Amarela	Indígena	Lula	Bolsonaro	Ótimo/Bom	Regular	Ruim/Péssimo	Esq./Centro-Esq.	Centro	Direita/Centro-Direita	Já teve posição política e hoje não tenho mais	Nunca teve posição política	Não sei
Atuação de militares (exército, marinha e aeronáutica) na educação	Concordo	57	58	55	54	58	60	54	58	52	64	57	59	60	58	53	49	53	57	52	58	45	58	47	72	49	52	73	36	60	77	61	57	40
	Nem concordo nem discordo	20	20	21	21	19	20	21	18	23	14	21	16	20	21	19	13	22	19	22	20	33	27	23	15	20	28	14	19	26	13	19	25	22
	Discordo	16	15	17	16	16	12	18	15	19	18	14	15	8	17	24	32	25	18	20	14	8	15	26	8	25	16	7	43	10	7	15	11	8
	Não sei	8	7	8	9	7	8	7	9	7	4	8	10	13	4	4	6	0	7	6	8	13	0	5	5	5	5	6	2	5	4	5	7	31

**Concordo: Norte (64%), Votou em Bolsonaro no 2º Turno (72%), Direita/Centro-direita (77%), Avalia gov. Lula como ruim/péssimo (73%)**

**Nem concordo, nem discordo: Avalia gov. Lula entre regular (28%), Centro (26%)**

**Discordo: Nordeste (19%), Entre 6 e 10 SM (32%), Votou em Lula no 2º Turno (26%), Avalia gov. Lula como ótimo/bom (25%), Esquerda/Centro-esquerda (43%)**

## DESTAQUES

# Atuação de instituições religiosas, pastores, padres, etc, no dia-a-dia das escolas e creches

		TOTAL	Gênero		Idade				Região					Renda familiar (salários mínimos)					Raça/cor					Voto no 2º turno/2022		Avaliação do governo Lula				Orientação política				
			Fem.	Masc.	18-24	25-34	35-44	45+	Centro-Oeste	Nordeste	Norte	Sudeste	Sul	Menos de 1	Entre 1 e 3	Entre 3 e 6	Entre 6 e 10	Acima de 10	Branca	Preta	Parda	Amarela	Indígena	Lula	Bolsonaro	Ótimo/Bom	Regular	Ruim/Péssimo	Esq./Centro-Esq.	Centro	Direita/Centro-Direita	Já teve posição política e hoje não tenho mais	Nunca teve posição política	Não sei
Atuação de instituições religiosas, pastores, padres, etc, no dia-a-dia das escolas e creches	Concordo	46	46	46	38	45	50	48	47	46	52	47	42	46	48	45	41	59	46	45	47	43	37	42	59	42	48	54	35	53	60	49	45	35
	Nem concordo nem discordo	26	27	26	26	26	23	28	30	27	23	26	25	27	27	24	26	22	25	28	27	19	37	26	22	25	32	24	25	28	22	27	31	25
	Discordo	19	18	21	25	21	20	17	14	21	19	18	24	13	21	26	28	20	22	22	17	21	22	27	14	27	16	16	39	15	14	19	18	7
	Não sei	8	8	8	11	8	7	7	9	7	6	8	10	14	3	6	5	0	7	6	9	17	5	5	5	6	5	6	2	4	4	5	7	33

**Concordo: 35-44 (50%), Norte (52%), Acima de 10SM (59%), Votou em Bolsonaro no 2º Turno (59%), Direita/Centro-direita (60%), Avalia g Lula como ruim/péssimo (54%)**

**Nem concordo, nem discordo: Avalia gov. Lula como regular (33%)**

**Discordo: 18-24 (25%), Sul (24%), Entre 6 e 10 SM (28%), Votou em Lula no 2º Turno (27%), Avalia gov. Lula como ótimo/bom (27%), Esquerda/Centro-esquerda (39%)**

## DESTAQUES

# Privatização de creches e escolas públicas

		TOTAL	Gênero		Idade				Região					Renda familiar (salários mínimos)					Raça/cor					Voto no 2º turno/2022			Avaliação do governo Lula			Orientação política				
			Fem.	Masc.	18-24	25-34	35-44	45+	Centro-Oeste	Nordeste	Norte	Sudeste	Sul	Menos de 1	Entre 1 e 3	Entre 3 e 6	Entre 6 e 10	Acima de 10	Branca	Preta	Parda	Amarela	Indígena	Lula	Bolsonaro	Ótimo/Bom	Regular	Ruim/Péssimo	Esq./Centro-Esq.	Centro	Direita/Centro-Direita	Já tive posição política e hoje não tenho mais	Nunca tive posição política	Não sei
Privatização de creches e escolas públicas	Concordo	31	34	27	35	36	31	27	29	30	30	32	32	42	27	24	18	32	30	35	31	34	21	29	36	32	26	36	23	36	34	37	33	20
	Nem concordo nem discordo	25	22	28	19	22	27	27	23	24	25	28	20	23	29	24	25	20	26	22	25	29	53	23	27	21	31	25	13	39	26	28	27	22
	Discordo	35	34	35	35	34	34	35	39	38	38	32	34	23	38	48	52	45	35	37	35	28	21	44	30	41	34	32	62	21	33	32	30	22
	Não sei	9	9	9	11	8	8	10	9	9	7	9	15	12	7	5	5	3	9	7	10	8	5	5	7	6	8	8	2	4	6	2	10	36

**Nem concordo, nem discordo: Avalia gov. Lula como regular (31%), Centro (39%)**

**Discordo: Centro-oeste (39%), Entre 6 e 10SM (52%), Votou em Lula no 2º Turno (44%), Avalia gov. Lula como ótimo/bom (41%), Esquerda/Centro-esquerda (%)**



## **ATUALIDADES** | “Professores, coordenadores e inspetores escolares deveriam ter treinamento para lidar com armas para casos de ataques às escolas”

■ Concordo ■ Nem concordo nem discordo ■ Discordo





## **ATUALIDADES** | “Professores, coordenadores e inspetores escolares deveriam ter a posse de arma facilitada”

■ Concordo ■ Nem concordo nem discordo ■ Discordo



# OBRIGADO

Todas e quaisquer informações, dados e detalhes contidos neste documento e/ou obtidos em razão do presente objeto, por qualquer outra forma, verbal ou escrita, impressa ou em formato eletrônico, terão caráter estritamente confidencial ("Informações Confidenciais"), não podendo ser divulgados, copiados, transmitidos, distribuídos, postados, publicados ou, de qualquer forma utilizados, exceto se prévia e expressamente autorizado, por escrito. Para que não restem dúvidas, tais Informações Confidenciais incluem, mas não se limitam, a pesquisas, apresentações e toda e qualquer informação de caráter técnico, financeiro, comercial, contábil, legal etc disponibilizadas em razão do presente objeto.

Em caso de descumprimento da obrigação de confidencialidade por você, suas afiliadas e/ou empresas coligadas, seus sócios, funcionários e/ou prepostos, contratados, administradores, representantes e/ou consultores, você poderá ser responsabilizado pelo ressarcimento de perdas e danos, sem prejuízo da adoção das medidas administrativas ou judiciais que entendemos cabíveis para fazer cessar o descumprimento.